



# LMC - LA FIABILITÉ INCARNÉE

LMC COLLECTION 2024  
FR  
VERSION : AOÛT 2023

QUALITÉ. CONFIANCE. SÉRÉNITÉ. **LMC**





UNE QUALITÉ SUR LAQUELLE VOUS POUVEZ COMPTER  
UNE CONFIANCE QUI DURE DEPUIS PLUS DE 65 ANS  
UNE SÉRÉNITÉ OÙ QUE VOUS SOYEZ

## LMC SE DÉVOILE DÉCOUVREZ ET APPRÉCIEZ NOTRE MARQUE

- L'histoire de LMC pages 4 - 5
- À propos de LMC pages 6 - 7
- La garantie LMC pages 8 - 9
- Les solutions astucieuses de LMC pages 10 - 31
- La Sassino pages 32 - 37
- La Style pages 38 - 45
- La Tandero pages 46 - 53
- La Videro pages 54 - 61
- La Vivo pages 62 - 65
- L'Exquise VIP pages 66 - 71
- Le Tourer et le Tourer Lift pages 72 - 79
- Le Cruiser pages 80 - 85
- L'Innovan pages 86 - 95
- Le Backrack+ pages 96 - 97

## NOTRE PASSION POUR LE VOYAGE VOUS SIMPLIFIE LA VIE

LMC est une marque dotée d'un grand savoir-faire et authentique sur laquelle vous pouvez compter. Plus de 65 ans d'expérience dans l'univers du voyage mobile façonnent les modèles modernes et fiables de caravanes, camping-cars et camper vans conçus et fabriqués par nos équipes. Nos collaborateurs optent pour une intégration astucieuse du mobilier dans un éventail d'implantations bien pensées, tant pour les néophytes que pour les couples ou les familles. La construction légère est au cœur de la fabrication de nos véhicules. Nous tenons à ce que tous les composants des véhicules LMC soient conçus pour durer, sans perdre de leur valeur.

D'une gamme à une autre, nous définissons des structures simples et des informations claires pour vous permettre de trouver votre LMC idéal aussi facilement que possible. Découvrez l'univers LMC.



« Chez LMC, la conception bien pensée des intérieurs se conjugue avec de nombreuses fonctionnalités, donnant naissance à des compagnons de voyage sur lesquels vous pouvez compter. Parcourez la gamme LMC pour vous faire une idée plus précise de ce que nous proposons et sentez monter en vous, au fil des pages, l'envie de partir pour un périple en toute détente. »

BODO DILLER, Directeur général



## LMC REMONTE LE TEMPS TOUT A COMMENCÉ AVEC LA KNOSPE



1955

Heinrich Austermann, peintre en bâtiment et fervent adepte du camping a élaboré, dans les années 1950, une remorque dépliable pour son propre usage. Pour répondre à une demande en plein essor, il lance en 1955 la production de la légendaire « Knospe ». Jusqu'au milieu des années 1960, Heinrich Austermann fabrique, avec le soutien de 15 collaborateurs, la « Knospe » dans différents modèles.



1966

Wilhelm Saure reprend la société, crée la « Wilhelm Saure KG » et la production en série de la première caravane est lancée.



1976

Les années 1970 voient arriver les légendaires gammes « Lord » et « Münsterland ». En 1976, la 10 000e caravane sort de l'atelier.



2000 - 2005

LMC investit dans un centre de service après-vente, de nouveaux ateliers de production et des bâtiments logistiques, ainsi que dans des machines et des équipements. Les châssis Ford-Transit font leur entrée dans l'usine.



2007 - 2013

La stratégie de développement de la marque LMC s'articule autour de la restructuration de la production, d'investissements dans un équipement de découpe au jet d'eau, une ligne d'équipement des toits, un centre d'usinage et des auvents de protection anti-grêle.



2020 - 2023

LMC célèbre son 65<sup>ème</sup> anniversaire et se tourne vers l'avenir avec beaucoup d'espoir. À cette occasion, le modèle anniversaire de la caravane Style 493 K est lancé sur le marché. En 2021, les premiers camper vans LMC font leur entrée en production, initialement sur base Fiat, puis, dès 2022, sur châssis Ford (pour le modèle Innovan).



1986

Depuis 1981, la société a pris le nom de « LMC Lord Münsterland Caravan GmbH ». À compter de 1986, les premiers camping-cars de la gamme « Liberty » quittent les lignes de production.



1991

L'incorporation dans l'Erwin Hymer Group donne lieu à un afflux d'investissements pour l'agrandissement de l'usine.



2015

LMC célèbre ses 60 ans de passion pour le voyage mobile et lance un modèle spécial du côté des caravanes comme des camping-cars.



2018

L'extension majeure de son usine est inaugurée et double la capacité de fabrication. En recourant à la technologie la plus moderne qui soit LMC écrit un nouveau chapitre dans sa longue histoire.

made in  
**GERMANY**





LMC – LE CENTRE DE COMPÉTENCE  
DES CARAVANES  
**DE L'ERWIN HYMER GROUP**

La société LMC Caravan GmbH & Co. KG, située à Sassenberg, est une entreprise de l'Erwin Hymer Group, une filiale détenue à 100% par Thor Industries.

Autant d'entités mues par la vision commune de permettre à tout un chacun, partout dans le monde, de se déplacer en toute liberté et de vivre des expériences de loisirs uniques.

Notre usine de Sassenberg, non loin de Münster, dans le Land de la Rhénanie-du-Nord-Westphalie est un site de production moderne et doté d'équipements dernier cri se déployant sur plus de 200.000 m<sup>2</sup>.

Surface occupée : env. 200.000 m<sup>2</sup>  
Production : env. 43.000 m<sup>2</sup>

LMC est une véritable pépinière d'idées. Nous plaçons les besoins de nos clients au cœur de nos préoccupations lorsque nous concevons des véhicules dont la valeur est réputée stable et qui reposent sur des composants plus durables, une technologie sophistiquée, des solutions astucieuses, des procédés de production innovants répondant à des normes de qualité élevées.

Nous construisons votre deuxième chez vous avec savoir-faire et passion.







## UNE QUALITÉ SUR LAQUELLE VOUS **POUVEZ COMPTER**

LMC incarne un haut niveau de qualité, de fiabilité et de durabilité. Nous le garantissons en utilisant les technologies les plus avancées. Et nous allons encore plus loin pour votre sécurité en vous faisant une promesse de qualité : 12 ans de garantie étanchéité.<sup>a)</sup>

<sup>a)</sup> LMC offre une garantie étanchéité de 12 ans sur tous ses camping-cars, camper vans et caravanes. Une garantie toutefois limitée à un kilométrage de 120 000 km maximum dans le cas des camping-cars et des camper vans. Un contrôle annuel et payant chez un concessionnaire agréé LMC est requis.

### INFORMATIONS IMPORTANTES

<sup>b)</sup> Les dimensions indiquées correspondent à des valeurs standard définies lors de la procédure d'homologation. En raison des tolérances de fabrication, les dimensions réelles peuvent différer des valeurs indiquées dans ce document. Des écarts allant jusqu'à  $\pm 3\%$  des dimensions sont légalement admissibles et possibles. L'installation en usine d'équipements peut avoir des conséquences sur les dimensions indiquées pour le modèle ou l'implantation en question.

Les données techniques indiquées dans ce document correspondent aux informations connues au moment de l'impression (août 2023). LMC Caravan & Co. KG se réserve à tout moment le droit d'apporter des modifications ou des améliorations aux produits. Nous vous recommandons donc, pendant votre recherche d'information et avant la finalisation d'une commande, de vous informer sur notre site Internet, au moyen de notre configurateur et auprès de votre concessionnaire LMC pour vous informer des éventuelles modifications par rapport à la présente documentation.

Les éléments décoratifs et autres articles qui illustrent cette brochure ne sont pas inclus.  
Les illustrations comprennent en partie des équipements disponibles en option soumis à un supplément de prix.  
Malgré la relecture de ce document, des erreurs restent possibles.  
Les différences de couleur sont en partie dues aux techniques d'impression et d'éclairage.

Valable à partir d'août 2023.



## RETROFIT QUALITÉ **CHEZ LMC CARAVAN À SASSEMBERG**

Saviez-vous que vous pouvez faire installer des équipements en seconde monte sur votre véhicule au sein de notre usine ? Nous vous proposons ce service tant pour l'installation d'un porte-vélos que d'un détendeur DuoControl. Au sein de notre SAV de Sassenberg, nous effectuons des contrôles selon les standards usine et les normes qualité de notre production. Vous souhaitez modifier votre véhicule à la suite de vos premières expériences de voyage ? Nous examinerons volontiers votre projet et nous vous soumettrons une offre personnalisée. Pour ce faire, contactez-nous à l'aide du code QR ci-dessous et nous ne manquerons pas de revenir vers vous.







## SUR LA ROUTE EN TOUTE SÉRÉNITÉ ET BIEN ÉQUIPÉ

Ce sont souvent les petites choses qui font la différence. La trappe de service de série, qui vous permet de charger et de décharger facilement, est un véritable atout en termes de confort. Notre kit de dépannage de série est un atout supplémentaire tandis que la protection en fibre de verre sur le toit et dans le plancher défie toutes les intempéries. Nous garantissons ainsi une valeur stable et une longue durée de vie de votre véhicule. Avec le système anti-lacet, de série même dans les gammes d'accès, votre LMC reste toujours sûr et stable sur la route.



### LES AUTRES POINTS FORTS

- L'éclairage intégré dans le store extérieur vous permet de vous asseoir confortablement en dessous et de profiter de la soirée, en dépit de l'obscurité.
- La garantie étanchéité<sup>a)</sup> de 12 ans sur tous les véhicules signifie pour vous moins de soucis et plus de fiabilité.

- Les baies teintées à double vitrage réduisent les pertes de chaleur et isolent du bruit, pour plus de confort et d'intimité, pour une isolation optimale et une efficacité énergétique maximale.
- Les amortisseurs de série offrent une stabilité et une sécurité supplémentaires. Nous vous permettons ainsi d'obtenir l'homologation 100 km/h.

<sup>a)</sup> LMC offre une garantie étanchéité de 12 ans sur tous ses camping-cars, camper vans et caravanes. Une garantie toutefois limitée à un kilométrage de 120 000km maximum dans le cas des camping-cars et des camper vans. Un contrôle annuel et payant chez un concessionnaire agréé LMC est requis.





La marche d'accès intégrée (à tous les camping-cars LMC) offre un grand confort et facilite l'entrée et la sortie du véhicule. Grâce à la faible hauteur de carrosserie de nos camping-cars, vous pouvez également vous déplacer facilement en ville.



Dans le spacieux garage arrière, comportant des rails d'arrimage (selon le modèle), il y a suffisamment de place pour y loger du mobilier de camping, des vélos ou encore d'autres bagages volumineux.

#### LES AUTRES POINTS FORTS

- Les grands réservoirs eaux usées et carburant (jusqu'à 90 l, selon le modèle) garantissent un voyage en toute sérénité et vous permettent de faire de longs trajets sans avoir besoin de vous arrêter.
- Grâce à la partie arrière abaissée, il y a un grand espace de rangement avec une charge utile allant jusqu'à 250 kg. Emporter des objets plus volumineux n'est plus un souci.







## LA VOIE EST LIBRE POUR VOS VACANCES

Une bonne visibilité est essentielle pour voyager en toute sécurité. Nos véhicules sont équipés de baies panoramiques et de baies à cadre affleurant qui leur donnent un caractère sportif et assurent une belle luminosité à l'intérieur. Le lanterneau de série au-dessus de la dînette (selon le modèle) assure une ventilation supplémentaire et permet d'admirer le ciel. Le marche-pied électrique quant à lui facilite l'entrée et la sortie du véhicule et apporte un confort supplémentaire.



### LES AUTRES POINTS FORTS

- Avec un réservoir d'eau propre jusqu'à 100 litres (selon le modèle), vous disposez de réserves d'eau suffisantes, même lors de longs voyages. Le grand réservoir d'eaux usées de 90 litres offre également plus d'autonomie.
- Une ou deux fixations ISOFIX, prévues pour les sièges-autos, assurent une sécurité optimale pour voyager avec des enfants (disponibles en fonction du modèle).
- Les portes arrière avec baies de série (Innovan) apportent encore plus de lumière par l'arrière.
- La garantie étanchéité<sup>a)</sup> de 12 ans sur tous les véhicules signifie pour vous moins de soucis et plus de fiabilité.

<sup>a)</sup> LMC offre une garantie étanchéité de 12 ans sur tous ses camping-cars, camper vans et caravanes. Une garantie toutefois limitée à un kilométrage de 120 000km maximum dans le cas des camping-cars et des camper vans. Un contrôle annuel et payant chez un concessionnaire agréé LMC est requis.






## UN CHEZ-SOI SUR LA ROUTE

Le confort, la convivialité et le bien-être sont au cœur de nos préoccupations en ce qui concerne l'espace de vie. Nos différents concepts d'éclairage contribuent à créer une atmosphère agréable et unique. Ainsi l'éclairage indirect met en valeur les étagères ou l'habillage des parois.

Le lit pliant de la Style 400 F est un vrai atout : il permet de gagner de la place en journée et garantit un sommeil réparateur la nuit. Il se plie et se déplie sans efforts selon les besoins. Le lit de pavillon de série dans la gamme Style Lift constitue une autre solution de couchage innovante.

### LES POINTS FORTS DE L'ESPACE DE VIE

- Nos tissus d'ameublement avec finition Easy-Clean (pour le modèle Style) sont fabriqués à partir de bouteilles PET recyclées (pour les modèles Style et Videro). Ils sont non seulement produits de manière durable, mais sont également particulièrement faciles à entretenir.
- Les portes des placards de pavillon avec système de fermeture Soft-close (Videro) permettent une ouverture et une fermeture silencieuses et tout en douceur.
- Les grands miroirs créent une sensation supplémentaire d'espace à l'intérieur du véhicule.





## DES ACCESSOIRES **SOLIDES ET DURABLES**

Dans nos séries Style et Videro, nous utilisons non seulement des tissus produits de manière durable, fabriqués à partir de bouteilles en PET recyclées, mais nous avons aussi des stores en lin naturel. Ces textiles écologiques s'intègrent harmonieusement dans l'espace de vie et font entrer la nature au cœur de votre caravane. Des stores plissés occultants de série, équipés d'une moustiquaire intégrée, garantissent un sommeil de qualité. Des accessoires tels que des miroirs dans l'entrée augmentent la sensation d'espace et rendent votre véhicule encore plus confortable. L'organisateur en feutre (de série) et les étagères de la penderie vous offrent de nombreuses possibilités de rangement. Enlevées, elles font place à une tringle à vêtements, très pratique.



## LES POINTS FORTS DE L'ESPACE DE VIE

- L'espace de rangement sous la dinette offre un espace supplémentaire pour les effets personnels.
- Les meubles de pavillon avec aération arrière garantissent une longue durée de vie des meubles.
- Les charnières extra-robustes confèrent aux armoires une stabilité et une longévité encore meilleures.
- Les poignées de porte de grande qualité garantissent plus de confort.
- Les détecteurs de fumée, de série, sont un vrai plus en termes de sécurité.







## LES POINTS FORTS DE LA CUISINE

- Vous avez le choix : cuisinez au gaz ou à l'électricité (plaque à induction) avec la cuisinière trois feux (2x gaz, 1x induction) de la Videro.
- Le grand tiroir de cuisine avec système Softclose offre beaucoup d'espace de rangement pour vos provisions et bien plus encore.
- Le panneau d'éclairage moderne assure une ambiance agréable pour cuisiner.
- Grâce aux astucieux rails d'accrochage avec crochets et aux supports à épices, les ustensiles de cuisine et vos épices sont toujours à portée de main et bien rangés.
- La crédence de cuisine à l'aspect pierre (Videro) rend la préparation des repas plus agréable.



## DES IDÉES INNOVANTES POUR VIVRE DE GRANDS MOMENTS


Grâce à notre réfrigérateur à porte réversible, vous avez facilement accès à vos provisions, aussi bien de l'intérieur que de l'extérieur. Le réfrigérateur à compression de série (excepté pour la Vivo et le Cruiser) assure la bonne conservation de vos aliments, même lorsque les températures extérieures sont élevées. Il est plus efficace sur le plan énergétique et présente un avantage par rapport aux modèles à absorption. Notre combinaison cuisinière-évier (selon le modèle) vous facilite la tâche au quotidien en cuisine. L'Innovan 592 dispose d'un plan de travail coulissant qui augmente de manière significative votre surface de travail.





## POINTS FORTS DE L'ESPACE NUIT

- Le grand espace de rangement présent sous les lits offre suffisamment de place pour toutes vos affaires.
- Nos matelas ventilés vous permettent de bénéficier d'un environnement de sommeil sain.
- Grâce aux vérins à gaz, nos lits fixes peuvent être installés en toute sécurité et permettent un chargement plus facile.
- Toujours la bonne lumière, même le soir, grâce au rail pour spots de lecture flexibles.

REPOS ET DÉTENTE  
POUR UN SOMMEIL  
DE QUALITÉ

Nos sommiers à assiettes, disponibles dans les nouvelles Videro, offrent un grand confort de sommeil. Leur mobilité tridimensionnelle améliore l'adaptation aux contours du corps et assure un maintien agréable. Des matelas confortables en mousse à mémoire de forme complètent le tout. Le lit pliant et le lit de pavillon (selon le modèle) offrent pour leur part plus de flexibilité au niveau des possibilités de couchage. Ce dernier s'intègre d'ailleurs parfaitement dans le plafond lorsqu'il n'est pas utilisé. Les lits pliants sont disponibles de série avec les lits jumeaux. Ces derniers peuvent être facilement transformés en maxi couchage.





## UN ESPACE COMPACT BIEN UTILISÉ

Les salles d'eau compactes sont indispensables pour une bonne hygiène quotidienne. Il est donc primordial qu'elles disposent de solutions astucieuses et d'équipements bien pensés. L'Innovan 592 se distingue tout particulièrement avec son lavabo rabattable et ses toilettes rotatives coulissantes. Il dispose de suffisamment de place pour prendre une douche, car le lavabo disparaît littéralement dans la paroi lorsqu'il n'est pas utilisé et les toilettes coulissent sur le côté, sous le lit. Ainsi, dans la caravane Style (440 D), le lavabo rabattable offre un espace supplémentaire en cas de besoin. Il en est de même dans le Tourer (selon l'implantation), ce qui permet d'utiliser confortablement aussi bien les toilettes que la douche.

### LES POINTS FORTS DE LA SALLE D'EAU

- Les grands miroirs accentuent la clarté et augmentent ainsi la sensation d'espace dans la salle d'eau.
- Ranger devient une simple formalité grâce aux nombreux placards et compartiments de rangement.
- La robinetterie de qualité garantit une utilisation confortable et un design agréable.
- Grâce à des solutions bien pensées telles que des toilettes coulissantes plus que pratiques, il y a suffisamment de place pour se doucher, sans se soucier de l'espace.





NOTRE TECHNOLOGIE EMBARQUÉE :  
**PRATIQUE, FONCTIONNELLE ET FIABLE**

Votre véhicule est équipé de nombreuses fonctionnalités qui vous permettent de voyager en tout confort. Gardez toujours un œil sur le niveau de remplissage de votre réservoir d'eau, la pression des pneus ou encore la charge d'appui grâce à votre application LMC Home. Les larges portes cellules, les rails pour spots, les stations de charge USB, les vérins stabilisateurs facilement accessibles et bien d'autres équipements encore sont autant d'atouts.



LES POINTS FORTS  
DE LA CONCEPTION  
ET DE LA TECHNOLOGIE  
EMBARQUÉE

- Avec l'application LMC Home, accédez aux informations importantes de votre véhicule en temps réel.
- Le chauffage Combi 6 défie sans difficulté les températures hivernales.
- La porte moustiquaire bloque les indésirables.
- Les réservoirs eau propre et eaux usées, placés sous le plancher, permettent de gagner de l'espace à l'intérieur de votre véhicule.
- Les rails permettent de placer à votre guise les spots et les stations de charge USB.
- Les spacieux coffres à gaz vous permettent d'accéder facilement à vos bouteilles de gaz.
- Le panneau de commande est l'unité centrale de contrôle de votre technologie embarquée.
- Le support de feux arrière, inspiré de l'automobile, confirme la direction stylistique de LMC.







## LES CARAVANES LMC **CE QUI LES REND UNIQUES**

Prenez vos aises et démarquez-vous en toute discrétion avec votre caravane LMC. Outre le design intérieur moderne, les équipements tels que les baies à cadre affleurant ou les jantes en aluminium créent un design sobre et de qualité.

### LES ÉQUIPEMENTS EN OPTION

- Dans nos implantations avec lits pour enfants, un lit superposé à 3 étages est disponible en option.
- Les baies à cadre affleurant leur confèrent un look sportif.
- Les jantes en aluminium, disponibles en option, sont une réelle valeur ajoutée à votre caravane.
- Avec l'application LMC Home et les différents packs, vous gardez toujours un œil sur votre caravane.



POUR EN SAVOIR PLUS  
SUR LES POINTS FORTS  
DE LA MARQUE LMC  
FLASHEZ CE QR CODE.







## LES CAMPING-CARS LMC CE QUI LES REND UNIQUES

La construction légère est au cœur de la fabrication de nos camping-cars. De plus, nous misons sur un intérieur et un extérieur discrets et de qualité.



## LES ÉQUIPEMENTS EN OPTION

- Le toit relevable ajoute un espace supplémentaire à votre véhicule. Il est tout autant adapté pour des enfants que des adultes.
- Sur nos Tourer, le store extérieur en option protège non seulement du soleil mais agrandit aussi considérablement l'espace.
- Les baies à cadre affleurant confèrent à votre camping-car un aspect haut de gamme.
- La construction légère et la faible hauteur du véhicule ont été au cœur de la conception de la série Tourer.

## LES CAMPER VANS LMC CE QUI LES REND UNIQUES

Pour un simple week-end pour se ressourcer ou un long voyage pour s'évader, nos fourgons aménagés Innovan vous accompagneront dans tous vos projets. Avec leur look sobre et sportif, ils sont parfaitement adaptés pour les voyageurs aventureux et dynamiques.



## LES ÉQUIPEMENTS EN OPTION

- Grâce au toit relevable exclusif de l'Innovan sur Fiat et Citroën, vous profitez d'une vue panoramique.
- La dinette peut facilement être transformée en couchage pour accueillir un passager supplémentaire pour la nuit.
- Équipez votre Innovan avec le Backrack+ LMC et gagnez ainsi un espace de rangement supplémentaire à l'extérieur de votre camper van.

POUR EN SAVOIR PLUS  
SUR LES POINTS FORTS  
DE LA MARQUE LMC  
FLASHEZ CE QR CODE.







**390 K**

Longueur totale (cm) <sup>b)</sup>	623
Largeur totale (cm) <sup>b)</sup>	212
Couchages	4/5



**430 D**

Longueur totale (cm) <sup>b)</sup>	626
Largeur totale (cm) <sup>b)</sup>	212
Couchages	3



**450 D**

Longueur totale (cm) <sup>b)</sup>	709
Largeur totale (cm) <sup>b)</sup>	212
Couchages	3




**460 E**

Longueur totale (cm) <sup>b)</sup>	676
Largeur totale (cm) <sup>b)</sup>	212
Couchages	3



**470 K**

Longueur totale (cm) <sup>b)</sup>	715
Largeur totale (cm) <sup>b)</sup>	212
Couchages	6/7



ÉQUIPEMENTS ET  
DONNÉES TECHNIQUES  
DE LA SASSINO



# LA CARAVANE POLYVALENTE POUR LES NÉOPHYTES : LA LMC SASSINO

## SÉLECTION DES TISSUS

Le plaisir d'un tissu d'ameublement durable : lorsque nous sélectionnons la sellerie, nous veillons à ce qu'elle présente une bonne résistance au boulochage (pas du tout ou peu de bouloches).







VIVRE ET  
SE SENTIR  
BIEN

450 D

## LE PLAISIR DU CARAVANING À PETIT PRIX

Avec ses cinq implantations compactes, la Sassino offre jusqu'à sept couchages en lit simple, double ou superposé. L'intérieur affiche des teintes chaudes et apaisantes et un décor bois « Maryland Oak ».

Le coin cuisine haut de gamme et le coin repas constituent le cœur de la Sassino (selon l'implantation). Le modèle familial 470 K séduit par son lit double transversal relevable à l'avant et son lit superposé à 3 étages disponible en option à l'arrière. Avec sa cuisine à l'arrière, le modèle 450 D de sept mètres offre une grande liberté de mouvement pour cuisiner.



CONFIGUREZ VOTRE  
LMC SASSINO



470 K



450 D

SASSINO


CARAVANES

CAMPING-CARS

CAMPER VANS



## DES FONCTIONNALITÉS **PLUS QUE CONVAINCANTES**



## VOTRE MAISON **DU BONHEUR**

La solution intelligente développée pour la table dans le modèle 470 K montre que dans la Sassino, la moindre place est exploitée. Le coin repas offre ainsi des places assises pour la journée et se transforme facilement, la nuit venue, en coin couchage. Nos Sassino séduisent par leur taille compacte et leur faible résistance au vent, ce qui vous permet de voyager en économisant du carburant. Cette gamme permet de s'initier au caravaning à moindre coût.

Même dans la plus petite implantation (390 K), il reste encore suffisamment de place pour laisser libre cours à vos préférences et ajouter vos touches personnelles. Envie de privilégier des moments à deux ? Il vous faut la version 450 D et son lit double ou sa petite sœur, la 430 D. Toutes les deux proposent de grands lits doubles à l'avant, garants de nuits paisibles.

### POINTS FORTS À L'INTÉRIEUR

- De nombreuses grandes baies créent une atmosphère claire et inondée de lumière.
- Il y a de la place pour tout le monde : les enfants plus âgés seront à leur aise dans les lits superposés pouvant supporter jusqu'à 80 kg.
- Ambiance apaisante et harmonieuse grâce aux teintes uniformes des meubles de pavillon dans la zone de couchage.
- Suffisamment de place pour tous les objets incontournables des vacances grâce aux placards spacieux.
- La prédisposition TV en option ouvre la voie au divertissement à bord.








#### 400 F

Longueur totale (cm) <sup>b)</sup>	583
Largeur totale (cm) <sup>b)</sup>	232
Couchagess	2/4



#### 440 D

Longueur totale (cm) <sup>b)</sup>	681
Largeur totale (cm) <sup>b)</sup>	232
Couchages	4/6



#### 450 D

Longueur totale (cm) <sup>b)</sup>	735
Largeur totale (cm) <sup>b)</sup>	232
Couchages	4/6



#### 460 E

Longueur totale (cm) <sup>b)</sup>	678
Largeur totale (cm) <sup>b)</sup>	232
Couchagess	3/5



#### 490 K

Longueur totale (cm) <sup>b)</sup>	716
Largeur totale (cm) <sup>b)</sup>	232
Couchages	5/8



#### 530 E

Longueur totale (cm) <sup>b)</sup>	770
Largeur totale (cm) <sup>b)</sup>	232
Couchages	4/6




#### 582 K

Longueur totale (cm) <sup>b)</sup>	805
Largeur totale (cm) <sup>b)</sup>	252
Couchages	5/8



#### LIFT 500 K

Longueur totale (cm) <sup>b)</sup>	758
Largeur totale (cm) <sup>b)</sup>	232
Couchages	7



ÉQUIPEMENTS ET  
DONNÉES TECHNIQUES  
DE LA STYLE



## LA POLYVALENCE AU SERVICE DES VACANCES EN FAMILLE : LA LMC STYLE

### SÉLECTION DES TISSUS

Un confort d'assise durable : le tissu d'ameublement de la Style est fabriqué à partir de bouteilles PET 100% recyclées. Le gros plus de ce tissu : avec sa finition Easy-Clean les tâches disparaissent rapidement.



Dunit



Fenit





LA SYMBIOSE ENTRE  
EXPÉRIENCE ET MODERNITÉ

UN DESIGN LUMINEUX  
**QUI CONJUGUE COULEURS  
CHAUDS ET CONFORT**

La Style combine harmonieusement un décor chêne marié à un délicat vert sauge et un sol aspect béton. Outre le charme moderne d'inspiration scandinave qu'elle dégage, cette caravane polyvalente peut accueillir jusqu'à sept personnes (uniquement dans l'implantation 500 K Style Lift grâce à un lit de pavillon) et offre suffisamment d'espace pour cuisiner, jouer et se détendre.

Des tissus avec finition Easy-Clean (très faciles à nettoyer et très résistants) et des tissus issus de bouteilles en plastique recyclées soulignent la singularité de la Style.



CONFIGUREZ VOTRE  
LMC STYLE



STYLE



CARAVANES

CAMPING-CARS

CAMPER VANS



## C'EST PARTI POUR DES VACANCES EN FAMILLE

Les spacieux coins repas permettent de se réunir confortablement en famille ou entre amis. Notre Style est un petit miracle d'espace pour les vacanciers, petits et grands. Dans la nouvelle implantation 440 D, l'ajout d'une penderie permet de ranger les valises à portée de main ou sous le lit.

Grâce à sa salle d'eau astucieuse avec un lavabo rabattable (440 D), cette caravane compacte s'adapte de manière flexible à votre utilisation. Ne cuisinez plus seul grâce à la spacieuse cuisine, bien pensée, et au grand réfrigérateur à compression (jusqu'à 131l, selon l'implantation) qui offre beaucoup d'espace pour y ranger tous vos produits frais. Le panneau d'éclairage avec commande tactile crée une ambiance agréable pour cuisiner.




## UN DESIGN FRAIS ET INTEMPOREL





FONCTIONNELLE **ET BIEN PENSÉE**



POINTS FORTS  
À L'INTÉRIEUR

- Ayant à cœur de préserver l'environnement, nous utilisons des tissus provenant de bouteilles entièrement recyclées.
- Le souci du confort en plus : les stores occultants 100 % en lin naturel sont respirants, non allergisants, peu salissants et ils ne peluchent pas.
- Conception unique de l'espace avec couchages innovants : le lit pliant qui se déploie et se replie au besoin sans efforts (400 F) ainsi que le lit de pavillon de série dans la Style Lift (500 K).
- Des solutions pour plus de flexibilité comme par exemple le lavabo coulissant afin de créer plus d'espace (440 D).



440 D



440 D



490 K





#### 430 D

Longueur totale (cm) <sup>b)</sup>	636
Largeur totale (cm) <sup>b)</sup>	232
Couchages	3/5



#### 480 D

Longueur totale (cm) <sup>b)</sup>	696
Largeur totale (cm) <sup>b)</sup>	232
Couchages	4/6



#### 500 E

Longueur totale (cm) <sup>b)</sup>	757
Largeur totale (cm) <sup>b)</sup>	232
Couchages	4/6




#### 500 K

Longueur totale (cm) <sup>b)</sup>	727
Largeur totale (cm) <sup>b)</sup>	232
Couchages	5/8



#### 510 E

Longueur totale (cm) <sup>b)</sup>	758
Largeur totale (cm) <sup>b)</sup>	232
Couchages	4/6



ÉQUIPEMENTS ET  
DONNÉES TECHNIQUES  
DE LA TANDERO

## UN CARACTÈRE AFFIRMÉ : LA LMC TANDERO



### SÉLECTION DES TISSUS

Choisissez entre les deux ambiances disponibles pour la Tandero : plutôt sobre ou audacieuse ? C'est à vous de choisir ! Dans les deux cas elles lui confèrent tout son charme.







500 E

## L'ENVIE TENACE DE REPARTIR EN VACANCES

Le style Japandi au en décor taupe crée une ambiance harmonieuse en associant habilement des lignes tendues à des éléments ronds. Le soir, vous plongez dans l'agréable atmosphère du crépuscule avant de vous réveiller le lendemain matin, détendu, avec un lever de soleil. La Tandero se décline en cinq implantations, dont une avec des lits enfants. Son grand coin salon et ses quatre couchages possibles en lits simples et doubles permettent d'accueillir comme il se doit des invités.



CONFIGUREZ VOTRE  
LMC TANDERO



500 E

DÉTAILS MARQUANTS ET  
CHARME ENVOUTANT





## LA CARAVANE DE LA BONNE HUMEUR

### MINIMALISTE MAIS RÉSOLUMENT MODERNE

Les stores en fibres naturelles et les placards ouverts associés au design sans poignées (mais avec traitement anti-empreintes et système Softclose) sont autant de vecteurs du mélange affirmé des formes et des matières. L'ambiance mêlant des teintes pierre et sable confèrent à la Tanderò une atmosphère apaisante que chacun peu agrémenter à son goût, avec ses propres décorations. La cuisine bien équipée avec plaque de cuisson trois feux de série et un grand réfrigérateur à compression de 131l (selon l'implantation) garantissent des repas qui feront leur petit effet. Épices, provisions et autres trouveront toute leur place dans les grands tiroirs.

Le panneau d'éclairage à commande tactile permet de régler facilement la lumière pour cuisiner. La nouvelle application LMC Home, de série, vous permet de surveiller confortablement et simplement la température, les niveaux d'eau ou si des portes sont ouvertes par exemple (RDV page 27 pour plus d'informations sur la LMC Home Box).





LES PLUS **À NE PAS MANQUER**

500 E



500 K



## POINTS FORTS À L'INTÉRIEUR

- Astucieux et pratique à la fois : le nouveau lavabo de la salle de d'eau offre plus de confort et permet une meilleure mobilité.
- La version familiale 500 K de la Tandero peut accueillir pour la nuit jusqu'à 5 personnes grâce au lit superposé à 3 étages à l'arrière (en option).
- Le sac rond de rangement en feutrine peut être tout à fait utilisé à l'extérieur.

- Grâce à plusieurs espaces de rangement et à des prises USB, l'espace couchage gagne en confort.
- Stores garantissant l'intimité - 100 % en lin naturel, respirants, non allergisants, peu salissants et qui ne peluchent pas.





**450 D**

Longueur totale (cm) <sup>b)</sup>	741
Largeur totale (cm) <sup>b)</sup>	232
Couchages	4/6



**510 E**

Longueur totale (cm) <sup>b)</sup>	758
Largeur totale (cm) <sup>b)</sup>	232
Couchages	4/6



**530 K**

Longueur totale (cm) <sup>b)</sup>	811
Largeur totale (cm) <sup>b)</sup>	232
Couchages	5/8



**580 D**

Longueur totale (cm) <sup>b)</sup>	787
Largeur totale (cm) <sup>b)</sup>	232
Couchages	3/5



**580 K**

Longueur totale (cm) <sup>b)</sup>	790
Largeur totale (cm) <sup>b)</sup>	232
Couchages	5/8



ÉQUIPEMENTS ET  
DONNÉES TECHNIQUES  
DE LA VIDERO

# DU CARACTÈRE ET DU CONFORT EN POINT DE MIRE : LA LMC VIDERO



## SÉLECTION DES TISSUS

La Videro allie harmonieusement confort et écoresponsabilité. Plutôt claire ou foncée ? Il ne vous reste plus qu'à choisir entre les deux ambiances disponibles, produites de manière durable et équitable.








VIVRE AVEC STYLE  
**DANS UN ENVIRONNEMENT HAUT DE GAMME**

Avec ses montants avant et arrière étonnants et sa barre d'aide à la manœuvre noir mat, la Videro se distingue extérieurement des autres caravanes LMC. Son petit plus en matière de design extérieur : du plastique renforcé à la fibre de verre tout autour, des baies à cadre affleurant avec des stores en toile, une porte moustiquaire et des vérins pour une plus grande stabilité, ne sont que quelques-uns des points forts de l'équipement extérieur de série. À l'intérieur de la Videro on découvre un style Japandi, complété par un mobilier de qualité. Le confort y est de mise : une LMC Home Box de série ainsi que de confortables coussins de dossier, des lits de qualité supérieure, une crédence tendance dans la cuisine, une cuisinière mixte avec une plaque électrique et un éclairage indirect incluant un simulateur d'aube font partie intégrante de l'équipement de série.



CONFIGUREZ VOTRE  
 LMC VIDERO



STYLE ET  
 CONFORT





UN PLUS EN MATIÈRE DE  
CHARME ET DE CONFORT.

## UNE UTILISATION MULTIFONCTION SÉDUISANTE

Le design intérieur, apaisant, comporte de nombreux atouts et marie habilement les formes et les matériaux pour créer une atmosphère agréable. Au niveau de la dinette ou de la dinette en U : des sièges confortables avec appuie-tête, fabriqués de manière durable à partir de bouteilles en PET recyclées, qui garantissent d'agréables petits-déjeuners. Dans la compacte 450 D, vous pouvez créer sans effort une ambiance lounge grâce à des coussins modulables.

La cuisinière mixte trois feux (2x gaz, 1x induction) permet de cuisiner rapidement et agréablement. Le grand réfrigérateur à compression (131,5 l, selon l'implantation), la planche à découper intégrée, les rangements pratiques et les portes coulissantes sont autant d'atouts.

Les rails intégrés et le système Softclose sont d'autres points forts de la cuisine. Les sommiers à assiettes de série (en partie relevables sur la 580 D) et les épais matelas de qualité supérieure en mousse visco-élastique complètent l'équipement haut de gamme.



## DES ÉQUIPEMENTS ASTUCIEUX **POUR DE VRAIS MOMENTS DE DÉTENTE**



### POINTS FORTS À L'INTÉRIEUR

- Parce que nous avons à cœur de préserver l'environnement, nous misons sur des tissus d'ameublement durables, fabriqués à partir de bouteilles en PET 100% recyclées et des stores en fibres naturelles de lin.
- Assise de siège flexible en plusieurs éléments (450 D).
- Les portes des placards de pavillon avec rainure décorative offrent un toucher de qualité.
- Une atmosphère agréable grâce à l'éclairage indirect, installé par exemple au niveau des étagères ou des parois.
- La salle d'eau est spacieuse et dispose de grands miroirs, ce qui est un vrai plus en termes de confort.
- Une prédisposition emplacement TV est prévue pour d'agréables soirées.
- Grâce au chauffage / chauffe-eau de série, la chaleur est garantie même lorsqu'il fait froid.







**522 K**

Longueur totale (cm) <sup>b)</sup>	812
Largeur totale (cm) <sup>b)</sup>	252
Couchages	5/8



**532 K**

Longueur totale (cm) <sup>b)</sup>	844
Largeur totale (cm) <sup>b)</sup>	252
Couchages	5/8



ÉQUIPEMENTS ET  
DONNÉES TECHNIQUES  
DE LA VIVO



LAST EDITION :  
**LA LMC VIVO**

SÉLECTION DES TISSUS

Personnalisez votre Vivo en  
choisissant votre ambiance.







PRENDRE  
LE TEMPS DE SE  
DÉTENDRE ET  
DE SE REPOSER

## UN DESIGN MODERNE DE LA PROUE À LA POUPE

Que vous soyez deux ou six à voyager : nos cinq modèles de la Vivo ont de la place à revendre pour tout le monde. À l'intérieur, la caravane affiche une allure fraîche et conviviale avec ses meubles clairs et ses teintes boisées et chaleureuses.

Grâce à sa taille compacte, notre gamme Vivo est particulièrement confortable et agréable à vivre. De nombreux rangements, des placards de pavillon avec système Softclose sur toute la périphérie, des assises rabattables... Dans la Vivo, chaque espace est optimisé. Les détecteurs de fumée installés dans la caravane vous permettent de vous y sentir en sécurité pendant vos vacances.




CONFIGUREZ VOTRE  
LMC VIVO



VIVO LAST EDITION

522 K



522 K



522 K

CARAVANES

CAMPING-CARS

CAMPER VANS





**595**

Longueur totale (cm) <sup>b)</sup>	843
Largeur totale (cm) <sup>b)</sup>	252
Couchages	4



**655**

Longueur totale (cm) <sup>b)</sup>	903
Largeur totale (cm) <sup>b)</sup>	252
Couchages	4




**685**

Longueur totale (cm) <sup>b)</sup>	957
Largeur totale (cm) <sup>b)</sup>	252
Couchages	5



**695**

Longueur totale (cm) <sup>b)</sup>	949
Largeur totale (cm) <sup>b)</sup>	252
Couchages	5



ÉQUIPEMENTS ET  
DONNÉES TECHNIQUES  
DE L'EXQUISITE VIP



## LE STYLE ALLIÉ A L'ÉLÉGANCE : LA LMC EXQUISITE VIP

### SÉLECTION DES TISSUS

Sellerie premium, extasiez-vous  
devant le cuir végétal de qualité.







RÉPONDRE AUX EXIGENCES  
LES PLUS ÉLEVÉES

## UN ESPACE EXCLUSIF MÉLANT **LUXE ET CONFORT**

L'Exquise VIP exauce tous vos souhaits en matière de luxe : des stores, un équipement de pointe et un mobilier haut de gamme en décor ne sont que quelques-uns de ses points forts. Avec 2,52m de largeur et jusqu'à 9,57m de longueur (selon l'implantation), impossible de se sentir à l'étroit dans la VIP.

Allié aux vitrines éclairées, l'éclairage indirect crée une atmosphère de bien-être qui invite à voyager dans le luxe et le confort.



CONFIGUREZ VOTRE  
LMC EXQUISITE VIP







## DÉTENTE, REPOS ET BIEN-ÊTRE

Dormez la tête dans les nuages grâce aux couchages douillets dont les têtes sont réglables en hauteur. Les sommiers à lattes aussi sont adaptables. La vaste salle d'eau de la VIP séduit avec son grand espace toilettes et son beau meuble de rangement aspect bois. La lanterneau avec store combiné laisse entrer beaucoup de lumière. Le grand réservoir d'eau propre (44 l) vous aide à voyager dans le confort et en toute sérénité.







**T 630** 

Longueur totale (cm) <sup>b)</sup>	699
Largeur totale (cm) <sup>b)</sup>	232
Couchages	4/6

Demandez la disponibilité



**T 660 G** 

Longueur totale (cm) <sup>b)</sup>	699
Largeur totale (cm) <sup>b)</sup>	232
Couchages	3/5



**T 720** 

Longueur totale (cm) <sup>b)</sup>	738
Largeur totale (cm) <sup>b)</sup>	232
Couchages	3/5

Demandez la disponibilité



**T 730 G** 

Longueur totale (cm) <sup>b)</sup>	738
Largeur totale (cm) <sup>b)</sup>	232
Couchages	4/6

Demandez la disponibilité



ÉQUIPEMENTS ET  
DONNÉES TECHNIQUES  
DE LA SÉRIE TOURER



**H 630**  


Longueur totale (cm) <sup>b)</sup>	699
Largeur totale (cm) <sup>b)</sup>	232
Couchages	4



**H 660 G** 


Longueur totale (cm) <sup>b)</sup>	699
Largeur totale (cm) <sup>b)</sup>	232
Couchages	3



**H 664 G** 

Longueur totale (cm) <sup>b)</sup>	706
Largeur totale (cm) <sup>b)</sup>	232
Couchages	3



**H 720** 

Longueur totale (cm) <sup>b)</sup>	738
Largeur totale (cm) <sup>b)</sup>	232
Couchages	4



**H 730 G**  

Longueur totale (cm) <sup>b)</sup>	738
Largeur totale (cm) <sup>b)</sup>	232
Couchages	4



POUR DES TRAJETS TOUJOURS PLUS  
AGRÉABLES : **LES LMC TOURER ET TOURER LIFT**

SÉLECTION DES TISSUS



Mercury



Moon

Deux types de sellerie vous  
sont proposés.






FRAIS, MODERNE ET  
CONCENTRATION  
**SUR LA CONSTRUCTION LÉGÈRE**

Cette série de véhicules se présente avec un total de neuf variantes d'implantation, dont cinq sur la base du Tourer Lift avec son astucieux lit de pavillon. L'intérieur est lumineux et moderne, avec un design rectiligne. Le mobilier de type chêne clair est agrémenté de blanc mat et de touches couleur taupe. La nouvelle implantation sur base Ford (H 664 G) se distingue par son look dynamique.

La transition fluide entre la cabine et l'espace de vie, typique de LMC, la large porte cellule, le chauffage diesel de série ainsi que le tabouret pliant rétractable répondent parfaitement aux attentes en termes de confort et rendent le véhicule agréable à vivre.



CONFIGUREZ VOTRE  
LMC TOURER



UN DESIGN SOBRE ET  
INTEMPOREL QUI SÉDUIT





## PASSER DES MOMENTS AGRÉABLES ET PROFITER

Dans les Tourer, les dînettes composées des sièges conducteur et passager rotatifs et d'une banquette deux places rembourrée ergonomique peuvent, selon le modèle, proposer une place supplémentaire.

Dans la cuisine se nichent des détails pratiques : utilisez le comptoir surélevé pour votre cafetière ou rangez le couvercle de l'évier sur les fixations de la porte du placard (en fonction de l'implantation dans les deux cas). La boîte pliante amovible du tiroir vous permet également de stocker vos courses directement dans le placard.





## DES SOLUTIONS ASTUCIEUSES POUR PROFITER AU MIEUX DE VOTRE CAMPING-CAR



### POINTS FORTS À L'INTÉRIEUR

- La disposition et l'équipement de la salle d'eau offrent à chacun suffisamment d'espace.
- Petite surface devient grande : nos lits jumeaux à fonction lit gigogne s'assemblent en un tour de main pour obtenir un maxi couchage.
- L'ordre doit régner : aucun problème avec la penderie extra large.
- Le lit de pavillon électrique sur la ligne Tourer Lift disparaît dans le toit.
- Des stores combinés dans la zone de couchage garantissent l'intimité souhaitée.
- Un lavabo coulissant pour gagner de la place et pour utiliser les toilettes plus aisément (en fonction de l'implantation).






**V 646 G FIAT**

Longueur totale (cm) <sup>b)</sup>	677
Largeur totale (cm) <sup>b)</sup>	222
Couchages	3/5



**T 662 G FIAT**

Longueur totale (cm) <sup>b)</sup>	699
Largeur totale (cm) <sup>b)</sup>	232
Couchages	3/5



ÉQUIPEMENTS ET  
DONNÉES TECHNIQUES  
DE LA SÉRIE CRUISER

# POLYVALENT ET TOUJOURS LÀ POUR VOUS : **LE LMC CRUISER**



## SÉLECTION DES TISSUS

Choisissez parmi deux types de sellerie celle qui ira le mieux avec votre Cruiser.





# UN ÉQUIPEMENT INTÉRIEUR CONFORTABLE QUI RAVIT



T.662 G

## SE SENTIR EN PERMANENCE **CHEZ SOI**

Notre spacieux Cruiser accueille jusqu'à quatre personnes. La dînette en L peut, par une rapide réorganisation, faire apparaître comme par enchantement un couchage supplémentaire.

Que ce soit la version avec ou sans toit relevable, ce camping-car au décor chêne comblera les adeptes des vacances actives comme les gourmets fans de mobilité.



CONFIGUREZ VOTRE  
LMC CRUISER



T.662 G



T.662 G



## CONCEPTION DE PREMIER ORDRE



## POLYVALENT ET REPOSANT

Outre les toilettes pivotantes très pratiques, qui peuvent être tournées pour prendre une douche, la spacieuse salle d'eau du Cruiser offre un confort de haut niveau et une grande liberté de mouvement. Un étendoir à linge relevable au-dessus des toilettes ou dans la douche permet d'avoir un coin apte à accueillir du linge mouillé. Beaucoup de lumière, de nombreuses possibilités de rangement et un grand miroir agrandissent visuellement l'espace.

De nombreuses solutions de rangement telles que le compartiment de stockage dans le plancher ou le coffre sous la banquette vous permettent de ranger discrètement une partie de vos affaires dans le salon. Et si des invités arrivent à l'improviste, le toit relevable (disponible en option) permet d'avoir deux couchages supplémentaires.

### POINTS FORTS À L'INTÉRIEUR

- Que vous optiez pour la configuration lits jumeaux ou grand lit double, les matelas à mousse froide vous permettront de recharger vos batteries pour le lendemain.
- L'éclairage indirect au-dessus des meubles de pavillon assure une ambiance chaleureuse et douillette.
- L'éclairage dans la penderie met idéalement en lumière vos vêtements.
- Rechargez partout où en vous avez besoin avec les prises USB nomades dans les rails lumineux de la dînette et dans le coin couchage.
- Les toilettes pivotantes incarnent à elles seules l'utilisation intelligente de l'espace dans la salle d'eau.







**540** FIAT

Longueur totale (cm) <sup>b)</sup>	541
Largeur totale (cm) <sup>b)</sup>	209
Couchages	2/5



**590** Ford

Longueur totale (cm) <sup>b)</sup>	598
Largeur totale (cm) <sup>b)</sup>	211
Couchages	2/3



**592** Ford

Longueur totale (cm) <sup>b)</sup>	598
Largeur totale (cm) <sup>b)</sup>	211
Couchages	2/3



**600** FIAT

Longueur totale (cm) <sup>b)</sup>	599
Largeur totale (cm) <sup>b)</sup>	209
Couchages	2/5



**640** FIAT

Longueur totale (cm) <sup>b)</sup>	636
Largeur totale (cm) <sup>b)</sup>	209
Couchages	2/5



ÉQUIPEMENTS ET  
DONNÉES TECHNIQUES  
DES INNOVAN



## L'INTEMPORALITÉ APPLIQUÉE AU VOYAGE : LMC INNOVAN

### SÉLECTION DES TISSUS



Deux univers de sellerie au choix  
pour configurer votre Innovan.






LA BEAUTÉ  
DES LIGNES ÉPURÉES

## BIEN PENSÉ POUR DES MOMENTS INOUBLIABLES

L'Innovan affiche son style et correspond au vôtre : aventurier, sportif, polyvalent, personnalisable, toujours prêt à partir... L'intérieur, moderne, se présente dans un décor bois aspect chêne avec un mobilier couleur taupe afin de plonger ses occupants dans un havre de sérénité.

Avec ses cinq variantes d'implantation sur base Fiat, Ford et Citroën, il offre de deux à cinq places de couchage avec un lit double, des lits jumeaux ou encore un toit relevable. Les enfants apprécient tout particulièrement ce « grand nid douillet » sur le toit, ainsi que sa vue panoramique (selon l'implantation).

Le nouvel Innovan 592 séduit par sa longueur de 5,98 m<sup>b)</sup>, ses lits jumeaux et son concept de cuisine et de salle d'eau incluant des toilettes pivotantes et un lavabo rabattable.



CONFIGUREZ VOTRE  
LMC INNOVAN







## MONTER À BORD, SUCCOMBER ET PRENDRE LA ROUTE

L'Innovan, c'est l'assurance de voyager dans le confort, en toute sécurité et en ayant du style. La table qui s'adapte à vos envies et la sellerie ergonomique de série garantissent une assise confortable ainsi que de passer de bons moments tous ensemble dans le salon. Le Ford modèle 590 se montre particulièrement adapté à la vie quotidienne avec une hauteur intérieure généreuse.

La salle d'eau moderne dispose de spots LED encastrés, de nombreux espaces de rangement ainsi que d'une cabine de douche. Les modèles sur Ford se distinguent quelque peu de ceux sur Fiat et Citroën avec le design de leur mobilier. Tous les modèles de châssis disposent d'un espace de rangement suffisant dans les compartiments intégrés.





## DES CONCEPTS INTELLIGENTS QUI CONVAINQUENT

Le nouvel Innovan 592 intègre à la fois des éléments issus de l'implantation Fiat (une cuisine harmonieuse, un réfrigérateur avec ouverture possible des deux côtés) et du modèle Ford 590. On y retrouve le confort de conduite typique de Ford, ainsi que la hauteur intérieure et une disposition de la salle d'eau qui optimise l'espace de la dînette et de la cabine.

La nouvelle solution de cuisine flexible ainsi que la salle d'eau multifonction sont, avec les lits jumeaux, les véritables points forts du véhicule et ont séduit les clients dans le cadre d'un sondage. Le plan de travail coulissant permet d'agrandir la cuisine au-dessus du lit. Une fois rentré, il permet de gagner visiblement de la place. Le tiroir coulissant offre quant à lui un espace de rangement supplémentaire.

La salle d'eau est équipée d'un lavabo rabattable exclusif de série et de toilettes rotatives et coulissantes. En les faisant coulisser ou en les relevant, on obtient alors une douche spacieuse.







#### POINTS FORTS À L'INTÉRIEUR

- Des meubles de rangement supplémentaires ainsi que des étagères ouvertes au-dessus du lit offrent de la place à foison pour ce qui vous accompagne lors de vos vacances.
- La hauteur intérieure dans les modèles Ford offre également beaucoup d'espace pour la tête aux personnes de grande taille.
- A noter : un gain de place de dix centimètres grâce à l'extension de couchage de la version Ford ; la surface de couchage atteint ainsi les 2,02 m.
- Une solution de cuisine flexible avec un plan de travail coulissant qui peut facilement être sorti pour cuisiner et qui peut supporter jusqu'à 40 kg (Innovan 592).
- Le réfrigérateur à compression peu énergivore (jusqu'à 69 l) est accessible de tous les côtés, s'ouvre dans les deux sens, est optimisé en termes de poids, refroidit en un temps record et est performant lorsque les températures extérieures sont élevées.
- Dans la cuisine, l'ordre règne grâce aux rails d'accrochage dotés de crochets et de supports à épices.
- L'éclairage indirect de la marche au niveau des sièges est un gage de sécurité lorsqu'il fait sombre.
- Le siège conducteur sportif dans le style « Captain Chair » contribue à garantir une conduite 100% plaisir.



PLUS D'ESPACE GRÂCE  
À L'EXTENSION DES LITS JUMEAUX



## TRANSPORT SÉCURISÉ DE MATÉRIELS SUPPLÉMENTAIRES : **LIBÉRER DE L'ESPACE GRÂCE AU BACKRACK+ PAR LMC**

Vos équipements sont bien arrimés : avec le Backrack+, vous avez la possibilité de gagner en espace de rangement et de transporter vos équipements de sport et de plein air en toute sécurité.

Choisissez les composants qui conviendront à vos activités de plein air préférées et installez-les en un tour de main sur votre Backrack+. Son design fin et sobre permet au Backrack+ de s'adapter particulièrement bien à votre Innovan.

Doté de divers accessoires et facile à manipuler, le Backrack+ est un solution polyvalente et fiable pour transporter vos équipements.

Disponible pour tous les modèles Innovan sur châssis Fiat et Citroën.



EN SAVOIR PLUS SUR  
LE BACKRACK+



### BACKRACK+ GAUCHE

Le Backrack+ est monté à gauche par défaut. Les portières de l'Innovan restent utilisables à tout moment.



### MINI RACK

Une valise supplémentaire pourra être rangée sur le Mini Rack. Il supporte aisément jusqu'à 20 kg.



### TRANSPORT BOX

La transportbox offre un espace de rangement supplémentaire. Elle tiendra idéalement sur le Mini Rack.



### WHEEL HOLDER

Le Wheel Holder permet de fixer la roue de secours sur le Backrack+.



### BIKE CARRIER SHUTTLE

Les vélos classiques et électriques sont transportés sans effort par le Bike Carrier Shuttle (deux vélos).



### BIKE CARRIER SWING

Afin de faciliter le chargement de vos vélos classiques et électriques, le Bike Carrier Swing peut être chargé de deux vélos au sol avant de s'élever sans problème au niveau de la portière arrière (disponible uniquement sur le côté gauche, pour deux vélos).



### NUMBER AND LIGHT BAR

Ajoutez la Number and Light Bar au Backrack+ pour doubler les feux de plaque. Vous ne prenez ainsi aucun risque et vous gagnez une marche supplémentaire.







# ÉVADEZ-VOUS AVEC LMC !



made in  
**GERMANY**

**LMC CARAVAN GMBH & CO. KG** Rudolf-Diesel-Straße 4 D-48336 Sassenberg  
P +49 (0) 2583 / 27-0 E info@lmc-caravan.de H www.lmc-caravan.de  
Münster (Westf.): HRB 9914 USt-IdNr. 126 733 941 PDG : Timo Ecke, René Ricken, Bodo Diller

QUALITÉ. CONFIANCE. SÉRÉNITÉ.

# LMC